

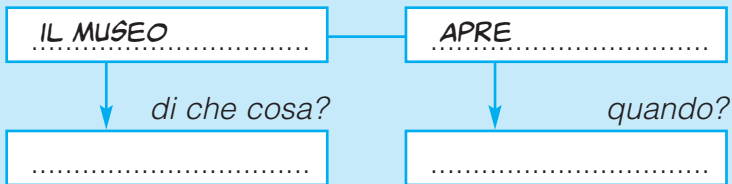
Verifica se hai capito

RICORDA

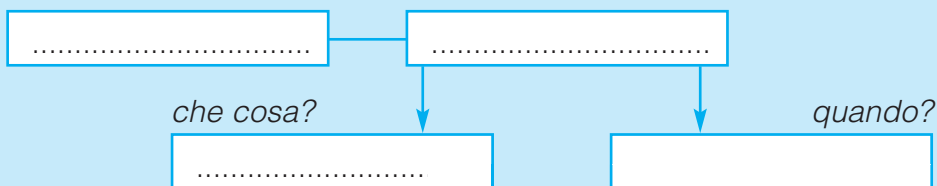
Ciascun **gruppo di parole** da inserire nello schema si chiama **sintagma**.

1 Prova a inserire le espansioni negli schemi ad albero. L'esercizio è avviato.

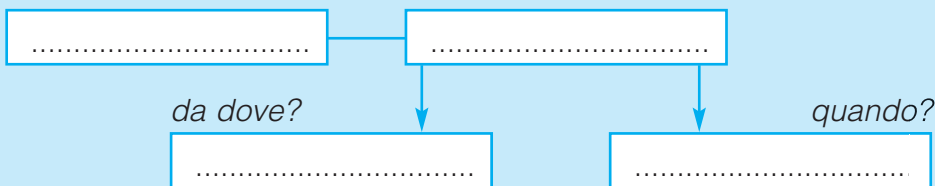
- Il museo / di preistoria / apre / il lunedì.



- Il nonno / beve / il caffè / dopo pranzo.



- Lorenzo / arriverà / da Torino / tra due giorni.



2 Completa tu lo schema inserendo le espansioni a tuo piacere.

